



义务教育教科书

# 音乐

(简谱)  
一年级上册



湖南文艺出版社

义 务 教 育 教 科 书

# 音乐

一年级上册

主编：张 前 刘清华



湖南文艺出版社

## 图书在版编目(CIP)数据

音乐. 一年级. 上册/张前, 刘清华主编. —长沙: 湖南文艺出版社, 2012. 5  
义务教育教科书  
ISBN 978-7-5404-5552-1

I. 音… II. ①张…②刘… III. 音乐课—小学—教材  
IV. G624. 711

中国版本图书馆CIP数据核字(2012)第080329号

主 编 张 前  
刘清华  
副 主 编 李 泯  
邹 阳  
薛 晖  
陈 帜  
编写人员 杜小玲  
晏 敏  
潘 笛  
刘镇钰  
曾 月  
罗选久  
责任编辑 曾 月  
封面插图 谭 婷  
美术设计 张卓明  
段颖婷  
陈安民等

欢迎您对本教材提出宝贵意见和建议!

地址: 湖南省长沙市雨花区东二环一段508号  
湖南文艺出版社音乐教材编辑培训部

邮编: 410014

电话: 0731-88718429

邮箱: hnwy\_jcb@126.com

经河北省教育厅推荐使用

经全国中小学教材审定委员会2012年审定通过  
义务教育教科书

YIN YUE

音 乐

(简谱)

一年级上册

张 前 刘清华 主编  
湖南文艺出版社出版  
河北省出版总社有限责任公司重印  
河北省新华书店发行  
河北新视野彩印有限公司印装

2012年7月第1版 2019年7月第8次印刷

787×1092毫米 16开 印张: 4 插页: 6

印数: 1—77, 200

ISBN 978-7-5404-5552-1

定价: 8.85元(2019秋)

冀发改价格(2019)761号 冀价审(2019)126001 全国价格举报电话: 12358

著作权所有, 请勿擅用本书制作各类出版物, 违者必究。

如有印装质量问题, 请拨打电话: 0311-85538083 联系调换。

邮购电话: 400-707-5816; 0311-66720366 投诉电话: 400-851-6118

ISBN 978-7-5404-5552-1



9 787540 455521 >



绿色印刷产品



é dà gē é dà gē  
鹅大哥，鹅大哥，  
hóng mào zi bái wéi bó  
红帽子，白围脖，  
yáo yáo bǎi bǎi shàng shān pō  
摇摇摆摆上山坡。  
é wu é wu  
哦呜！哦呜！  
chàng de shén me gē  
唱的什么歌？





mǔ jī shuō xiǎo jī  
母鸡说小鸡：  
nǐ zhè bèn dōng xī  
你这笨东西！  
wǒ jiāo nǐ chàng gē gē gē  
我教你唱咯咯咯，  
nǐ piān yào chàng jī jī jī  
你偏要唱唧唧唧。



# 目录

## 第一课 6

(音乐游戏)欢迎你  
(律动)唱呀,跳呀  
(活动)谁的歌儿多



## 第二课 10

(演唱)其多列  
(听赏)小鸟 狮王  
(唱一唱)听听谁在唱  
(音乐知识)声音的长短

## 第三课 14

(演唱)亮火虫  
(音乐知识)音高、唱名、手势 3(mi) 5(sol) 6(la)  
(音乐游戏)打掌掌  
(听赏)夏夜



## 第四课 18

(歌表演)牵牛花当喇叭  
(音乐游戏)好朋友来啦  
(听赏)蓝精灵之歌

## 第五课 22

(演唱)飞呀飞

(音乐知识)音高、唱名、手势 1(do) 2(re)

(演唱)牧童谣

(听赏)牧童



## 第六课 26

(演唱)买菜

(音乐知识)节奏记号 XX、X、X-

(律动)爷爷、爸爸和我

(听赏)我爱我的家

## 第七课 30

(演唱)月亮

(唱一唱)太阳

(听赏)太阳起床,我也起床 小白船



## 第八课 34

(综合表演)小青蛙找家

(听赏)青蛙妈妈

(音乐知识)休止符 0

## 第九课 38

(演唱)大眼睛羚羊

(律动)滑雪

(听赏)龟兔赛跑





## 第十课 42

(集体舞)蓝鸟

(歌表演)粉刷匠

(听赏)三只小猪



## 第十一课 46

(演唱)火车开啦 郊游

(音乐游戏)旅游路上

(听赏)郊外去

## 第十二课 50

新年联欢会



## 我们的音乐天地 52

让歌声更美好

唱唱听听玩玩

国旗国旗真美丽 两只小耳朵 两只小象 我快乐  
小松鼠钻树洞 迷路的小花鸭 小马和母亲  
什么动物出来玩 木偶进行曲 火车波尔卡

## 音乐教科书循环使用记录 64

练习与测评(活页)

义 务 教 育 教 科 书

# 音乐

一年级上册

主编：张 前 刘清华



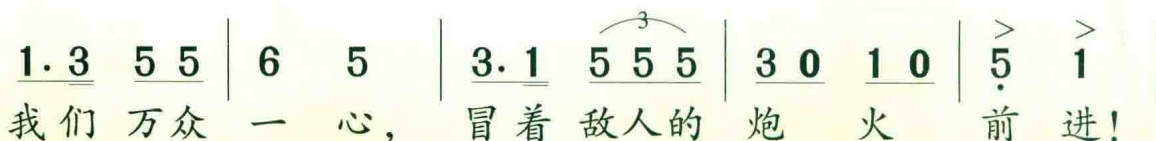
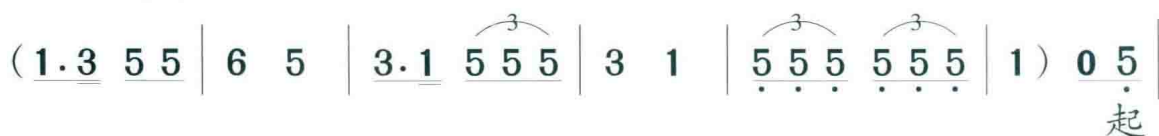
湖南文艺出版社

# 中华人民共和国国歌

1=G  $\frac{2}{4}$

田 汉 词  
聂 耳 曲

进行曲速度





# 目录

## 第一课 6

(音乐游戏)欢迎你  
(律动)唱呀,跳呀  
(活动)谁的歌儿多



## 第二课 10

(演唱)其多列  
(听赏)小鸟 狮王  
(唱一唱)听听谁在唱  
(音乐知识)声音的长短

## 第三课 14

(演唱)亮火虫  
(音乐知识)音高、唱名、手势 3(mi) 5(sol) 6(la)  
(音乐游戏)打掌掌  
(听赏)夏夜



## 第四课 18

(歌表演)牵牛花当喇叭  
(音乐游戏)好朋友来啦  
(听赏)蓝精灵之歌

## 第五课 22

(演唱)飞呀飞

(音乐知识)音高、唱名、手势 1(do) 2(re)

(演唱)牧童谣

(听赏)牧童



## 第六课 26

(演唱)买菜

(音乐知识)节奏记号 XX、X、X-

(律动)爷爷、爸爸和我

(听赏)我爱我的家

## 第七课 30

(演唱)月亮

(唱一唱)太阳

(听赏)太阳起床,我也起床 小白船



## 第八课 34

(综合表演)小青蛙找家

(听赏)青蛙妈妈

(音乐知识)休止符 0

## 第九课 38

(演唱)大眼睛羚羊

(律动)滑雪

(听赏)龟兔赛跑



## 第十课 42

(集体舞)蓝鸟

(歌表演)粉刷匠

(听赏)三只小猪



## 第十一课 46

(演唱)火车开啦 郊游

(音乐游戏)旅游路上

(听赏)郊外去

## 第十二课 50

新年联欢会



## 我们的音乐天地 52

让歌声更美好

唱唱听听玩玩

国旗国旗真美丽 两只小耳朵 两只小象 我快乐  
小松鼠钻树洞 迷路的小花鸭 小马和母亲  
什么动物出来玩 木偶进行曲 火车波尔卡

## 音乐教科书循环使用记录 64

练习与测评(活页)



# 第1课

音乐游戏

## 欢迎你

$1 = {}^b B \quad \frac{2}{4}$

活泼、亲切地

四川童谣


$\underline{5 \ 5 \ 3 \ 5} \quad | \quad \underline{\dot{1} \ 6 \ 5} \quad | \quad \underline{6 \ \dot{1} \ 3 \ 5} \quad | \quad \underline{5 \ 3 \ 2 \ 1}$   
 (问) 新同学呀 多又多, 你的名字 叫什么?

$X \quad X \quad | \quad \underline{X \ X \ X} \quad | \quad \underline{X \ X \ X \ X} \quad | \quad X \quad 0$   
 (答) 我 叫 (李小明), 我叫(李小明),

$\underline{5 \ 5 \ 3 \ 5} \quad | \quad \underline{\dot{1} \ 6 \ 5} \quad | \quad \underline{6 \ \dot{1} \ 3 \ 5} \quad | \quad \underline{5 \ 3 \ 2 \ 1}$   
 (齐) 认识你呀 真高兴, 我们拍手 欢迎你。

$X \quad X \quad | \quad \underline{X \ X \ X} \quad | \quad \underline{X \ X \ X \ X} \quad | \quad X \quad 0$   
 欢 迎 (李小明)! 欢迎(李小明)!







律动

# 唱呀, 跳呀

1 = C  $\frac{2}{4}$

蒙古族民歌曲调

6 6 6 | 6 6 | 5 6  $\dot{1}$   $\dot{2}$  | 6 6 | 5 6  $\dot{1}$   $\dot{2}$  | 6 5 | 6 5 1 2 | 3 3 3 |

(念)唱呀, 跳呀, 拍呀, 真快乐!

(左) 🖐️ 🖐️ (右) 🖐️ 🖐️ (上) 🖐️ 🖐️ (下) 🖐️ 🖐️

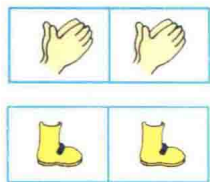
6 6 6 | 5 6 | 1 2 3 3 | 2 1 6̣ | 2 3 5 5 | 6 5 6 | 1 3 2 1 | 6̣ 6̣ 6̣ ||

唱呀, 跳呀, 拍呀, 真快乐!

(左) 🖐️ 🖐️ (右) 🖐️ 🖐️ (上) 🖐️ 🖐️ (下) 🖐️ 🖐️

注: 🖐️ 拍手

- 随着琴声念念拍拍。
- 你在拍手时还能加入跺脚的动作吗?



左拍



右拍



上拍



下拍



# 谁的歌儿多

比一比，谁的歌儿多！



让我来！



我先唱！



我能行！



# 第2课

演唱

## 其多列

1 = F  $\frac{2}{4}$

稍快


哈尼族童谣



注：“其多列”是哈尼语，“快来”的意思。

👉 拍腿

👉 跺脚



听赏

# 小鸟

选自《彼得与狼》

〔苏联〕普罗科菲耶夫 曲



我学小鸟飞!



# 狮王

选自《动物狂欢节》

〔法〕圣-桑 曲



谁来演狮王?





唱一唱

# 听听谁在唱

1=C  $\frac{2}{4}$

肖 音 词曲

i i 55 | 66 3 | 66 5 | 66 3 | 53 21 | 3 - |

(师)沙沙 沙沙 沙沙沙, (生)沙沙沙 沙沙沙, 什么在唱歌?

(师)呱呱 呱呱 呱呱呱, (生)呱呱呱 呱呱呱, 什么在唱歌?

i i 55 | 66 3 | 66 5 | 66 3 | 35 32 | 1 - |

(师)小雨 小雨 沙沙沙, (生)沙沙沙 沙沙沙, 小雨在唱歌。




(师)青蛙 青蛙 呱呱呱, (生)呱呱呱 呱呱呱, 青蛙在唱歌。







闭上眼睛听一听，这是什么声音？



听一听，学一学，谁的声音长？



音乐知识

声音的长短



长

喵——

短

吱-----



# 第3课

演唱

## 亮火虫

1=C  $\frac{2}{4}$

中速 亲切地

贵州童谣

$\underline{3\ 5\ 3}$  |  $\underline{5\ 6}$  |  $\underline{5\ 5\ 5\ 3}$  |  $\underline{5\ 5\ 6}$  |  
(领)亮火虫 (齐)落窝儿, (领)一落落在 (齐)手板心儿,  
(领)亮火虫 (齐)当灯儿, (领)照着宝宝 (齐)胖墩墩儿,

$\underline{5\ 5\ 6}$  |  $\underline{5\ 6}$  |  $\underline{5\ 5\ 5\ 3}$  |  $\underline{5\ 5\ 6}$  ||  
(领)手板心儿 (齐)做窝儿, (领)一闪一闪 (齐)亮晶晶儿。  
(领)胖墩墩儿 (齐)酒窝儿, (领)爸爸妈妈 (齐)笑呵呵儿。





3(mi)



5(sol)



6(la)



练一练

- 随着琴声唱唱做做。

1 = C



- 听老师弹奏上面的音组,将弹奏的顺序记在□内。





音乐游戏

# 打 掌 掌



江西童谣

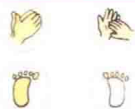
1=C  $\frac{2}{4}$   $\frac{3}{4}$

6 3 6 | 3 6 5 | 5 5 6 3 | 6 3 6 |  
打 掌 掌, 百 花 开, 朵 朵 花 儿 开 呀 开。

6 3 3 5 3 | 5 3 3 6 5 | 5 5 5 0 | X X X ||  
开 在 小 河 边, 开 在 小 山 上, 开 开 开。 (拍 手 掌)

● 读读拍拍。

打 掌 掌



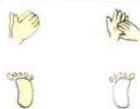
百 花 开



朵 朵 花 儿




开 呀 开



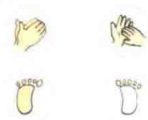
开 在 小 河 边




开 在 小 山 上



开 开 开



X X X



注: 拍掌心 踏步 脚前掌点地



读读拍拍后, 再边唱边拍哦!



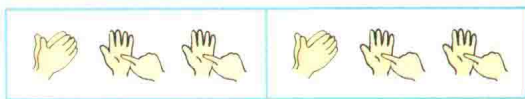


# 夏夜

(童声合唱)

张俊 词曲  
鲍元恺

● 听着音乐,拍拍点点。



找找下面哪些同学的唱歌姿势是正确的。



( )

( )

( )

( )

( )

# 第4课

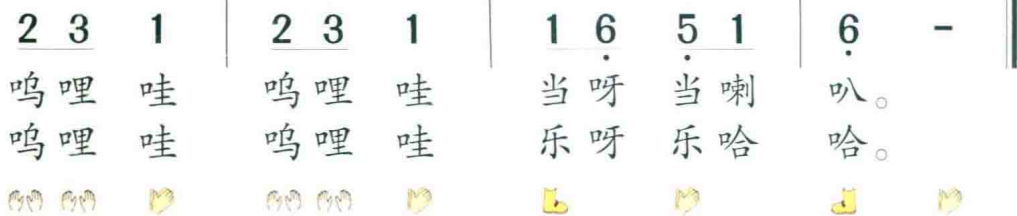
歌表演

## 牵牛花当喇叭

1 = F  $\frac{2}{4}$

中速 活泼地

湖南童谣









# 好朋友来啦

1 = E  $\frac{2}{4}$

中速 活泼地

黎锦晖 词曲

( 6 6 5 5 | 3 3 2 2 | 6̣ 1̣ 2 3 | 1 - ) | 5̣ 5̣ 1 1 | 5̣ 5̣ 1 1 |

(客人) 乒乒乒乒 乒乒乒乒

3 6̣ 1̣ | 2 3 1 | 3 5 2 | 6̣ 1 2 | 3 5 2 |

(主人) 嘿, 有人敲门。谁呀? (客人) 我呀。(主人) 您是谁?

6̣ 1 2 | 6 6 5 5 | 3 3 2 2 | 6̣ 1 2 3 | 1 - ||

(客人) (张小梅)。(齐) 哈哈 哈哈 哈哈 哈哈 (主人) 请您进来。



扮演客人的小朋友, 要唱出自己的名字哦!





听赏

# 蓝精灵之歌

动画片《蓝精灵》主题歌

瞿琮 词  
郑秋枫 曲

● 随着歌声跑跑跳跳走走。



# 第5课



演唱

## 飞呀飞

1 = F  $\frac{2}{4}$

稍快

达斡尔族童谣

<u>2 3</u>	<u>2 3</u>	<u>2 3</u>	2	<u>2 3</u>	<u>2 3</u>	<u>2 3</u>	2
在那	蓝蓝	天空	里，	雄鹰	追着	彩云	飞。
在那	青青	草原	上，	马儿	追着	太阳	飞。

<u>5 3</u>	5	<u>5 3</u>	5	<u>5. 3</u>	<u>2 5</u>	<u>1 1</u>	2
(珠那	嘿	珠那	嘿)	飞呀	飞呀	(德都	嘿)，

<u>5. 3</u>	<u>2 5</u>	<u>1 1</u>	2	<u>5. 3</u>	<u>2 5</u>	<u>1 1</u>	2
飞呀	飞呀	(德都	嘿)，	飞呀	飞呀	(德都	嘿)。





1(do)




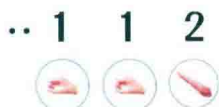

2(re)



练一练

- 随着琴声唱唱做做。

1 = F



- 听老师弹奏上面的音组,将弹奏的顺序记在□内。

□ □ □ □ □



演唱

# 牧童谣



1=D  $\frac{4}{4}$

中速 风趣地

湖北童谣

5 5 5 5 6 -	5 5 5 5 3 -
(问)那斯 那斯 嗨,	那斯 那斯 嗨)
(答)那斯 那斯 嗨,	那斯 那斯 嗨)
(问)那斯 那斯 嗨,	那斯 那斯 嗨)
(答)那斯 那斯 嗨,	那斯 那斯 嗨)
(齐)太阳 放光 明,	草儿 分外 青,

3 5 6 5 3 6 3 5	3 3 3 3 2 -
天上 什么 放光 明?	(那斯 那斯 嗨)
天上 太阳 放光 明。	(那斯 那斯 嗨)
地上 什么 青又 青?	(那斯 那斯 嗨)
地上 草儿 青又 青。	(那斯 那斯 嗨)
牧童 喜欢 青草 地,	更爱 光 明。

● 唱一唱。

1=D  $\frac{4}{4}$

5 5 5 5 6 -	5 5 6 5 5 6	5 5 6 -
(师)牧笛 声声 吹,	(生)lu lu lu lu lu lu lu lu lu。	
(师)羊儿 轻轻 唱,	(生)mie mie mie mie mie mie mie mie mie。	

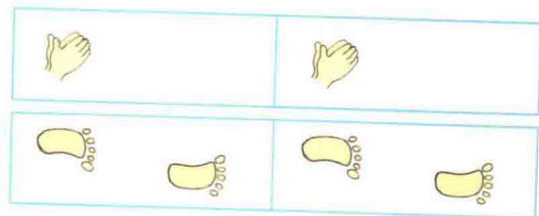


## 牧童

斯洛伐克民歌  
 维莫兴 改编  
 毛宇宽 译配



- 随着音乐拍一拍，走一走。



# 第6课



演唱

## 买菜

1 = F  $\frac{2}{4}$

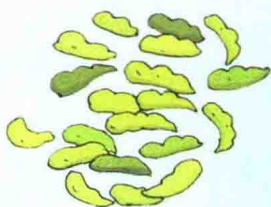
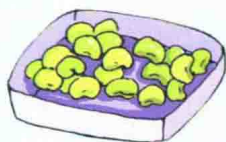


民歌风

湖北民歌  
林望删节  
集体填词

1 5̣ 5̣ | 1 5̣ | 3̣ 2̣ 3̣ 5̣ | 1 - | 5̣ 1 | 5̣ 1 | 3̣ 3̣ 3̣ 1 | 2 - |  
今天的天气真呀真正好，我和奶奶去呀去买菜，

||: 1 1 1 3 | 5 5 :||: 1 1 1 3 | 5 5 :||: X X X X |  
鸡蛋圆溜溜呀，母鸡咯咯叫呀，萝卜黄瓜  
青菜绿油油呀，鱼儿蹦蹦跳呀，蚕豆毛豆

X X X :||: 1 5̣ 5̣ | 1 5̣ 5̣ | 3̣ 2̣ 3̣ 5̣ | 1 - :||: X 0 |  
西红柿，哎呀呀哎呀呀拿也拿不了。嗨！  
小豌豆，



### 音乐知识

### 节奏记号

● 读读拍拍。

·  $\frac{2}{4}$  X X ||  
买 菜

∴  $\frac{2}{4}$  X X X X | X - ||  
我 们 一 家 人

∴  $\frac{2}{4}$  X X X | X X | X X X X | X - ||  
今 天 的 天 气 真 呀 真 正 好

X X X X  
ti ti ti ti

X X  
da da

X -  
da — a



律动

# 爷爷、爸爸和我

1=D  $\frac{2}{4}$

有趣地

小 音 词  
晓 元 曲

3 5 5 | 6 5 | X X X X | X X X X | 6 5 3 5 | 2 - |  
小 朋友 跑 步 ti ti ti ti ti ti ti ti 多 呀 多 快 乐，

3 1 | 5 3 | X X | X X | 6 2 | 5 - |  
爸 爸 走 路 da da da da 真 神 气，

6. 3 | 2 3 | X - | X - | 3. 2 | 1 - ||  
爷 爷 迈 步 da a da a 走 得 慢。





听赏

# 我爱我的家

赵明 词曲  
麦玮婷



- 跟唱歌曲中“我爱我的家”这一句。

# 第7课

演唱

## 月亮

1 = F  $\frac{3}{4}$

优美地

朝鲜族童谣

1	5̣	2		1	-	-		2	1	5̣		5̣	-	-	
月	亮	月		亮,				落	在	湖		上。			
水	中	月		亮,				飞	到	天		上。			
2	5̣	2		2	-	-		2	1	5̣		5̣	-	-	
听	我	唱		歌,				水	中	摇		晃。			
钻	进	云		里,				玩	捉	迷		藏。			

让我们边唱边拍吧!



你还能用别的方式拍一拍吗?



# 太阳

1 = C  $\frac{4}{4}$

中速

四川童谣

6 - 5 3	6 - 6 -	6 6 5 3	6 - 6 -
	(2 - 2 -)		(2 - 2 -)
可 爱 的 太	阳,	高 高 挂 在	天 上,
3 6 5 3	(5 - 5 -)	3 2 5 3	(5 5 5 -)
	2 - 2 -		2 2 2 -
放 出 万 丈	光 芒,	照 得 大 家	暖 洋 洋。

- 部分同学唱括号中的音,合在一起好听吗?

## 练一练

- 随着琴声唱唱做做。


1 = C


· 6 5 3 2


   


.. 2 3 5 6

∴ { 6 

2 

∴ { 5 

2 



听赏

# 太阳起床， 我也起床

(童声独唱 男声伴唱)

彭国梁 词  
黄锐 鲁颂 曲



● 听到歌声中的“咚里格咚”时，自编动作，随着音乐做一做。

1 = A  $\frac{4}{4}$

5. $\dot{3}$	$\dot{3}$	5	5	5	$\dot{3}$	$\dot{3}$	$\dot{3}$	4.	$\dot{2}$	$\dot{2}$	4	4	4	$\dot{2}$	$\dot{2}$	$\dot{2}$	
太	阳	里	格	咚	里	格	咚，	太	阳	里	格	咚	里	格	咚。		





听赏

# 小白船

1=D  $\frac{3}{4}$

优美地

〔朝〕尹克荣 词曲

5 - 6 | 5 - 3 | 5 3 2 1 | 5 - - |  
 蓝 蓝的 天 空 银 河 里，

6 - 1 | 2 - 5 | 3 - - | 3 - - | .....  
 有 只 小 白 船。



让我们随着歌声摇一摇。



● 听赏歌曲时，你想到了什么颜色？请涂一涂。

太阳起来，我也起床

小白船

# 第 8 课

综合表演

## 小青蛙找家

(音乐情景表演)




$1 = {}^b E \quad \frac{2}{4}$

天真地

王全仁 词曲  
李嘉评

( 5 <u>1</u> 5 <u>1</u>   5 <u>1</u> 5 <u>1</u>   3 5 2 3   5 5 5
5 <u>1</u> 5 <u>1</u>   5 <u>1</u> 5 <u>1</u>   3 5 2 3   1 1 0 )
3 5 2 3   5 X   6 5 6 3   5 X
几只小青蛙，呱！要呀要回家，呱！
X X   X X   X X   X X
跳跳，呱呱！跳跳，呱呱！
X X X   X X X   X X X   X X X
跳跳跳，呱呱呱！跳跳跳，呱呱呱！
2 3 5 6   3 2 3   1 -   X 0
小青蛙回到了家。呱！



我演青蛙妈妈!







听赏

# 青蛙妈妈

(童声独唱)

小雨 词  
杨春华 曲




● 有表情地跟唱“小蝌蚪呀不能抓”这一句。



# 休止符

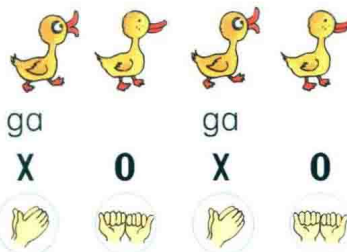

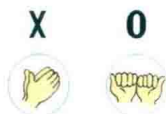
休止符 0



## 练一练

● 读一读,拍一拍。

$\frac{2}{4}$	X	X	X	0	X	X	X	0
	小	青	蛙,		gua	gua	gua,	
	小	鸭	子,		ga	ga	ga,	
	X	X	X	X	X	X	X	0
	一	蹦	一	跳	乐	哈哈	哈哈,	
	一	摇	一	摆	乐	哈哈	哈哈,	
	X	0	X	0	X	X	X	0
	gua		gua		gua	gua	gua。	
	ga		ga		ga	ga	ga。	



# 第9课



演唱

## 大眼睛羚羊

1=G  $\frac{4}{4}$

稍慢

黎巴嫩儿歌

5̣ 1̣ 1̣ 1̣ 2̣ | 1. 2̣ 3̣ 3̣ | 2̣ 3̣ 2̣ 1̣ 2̣ | 1̣ 7̣ 6̣ 7̣ 1̣ 1̣ |  
快 来 吧 来 吧, 多 么 着 急, 大 眼 睛 羚 羊, 你 到 哪 儿 去 了?  
快 来 吧 来 吧, 多 么 欢 喜, 大 眼 睛 羚 羊, 终 于 回 到 家 了。

5̣ 1̣ 1̣ 1̣ 2̣ | 1. 2̣ 3̣ 3̣ | 2̣ 3̣ 2̣ 1̣ 2̣ | 1̣ 7̣ 6̣ 7̣ 1̣ 1̣ |  
你 知 道 我 有 多 么 想 你, 大 眼 睛 羚 羊, 不 能 没 有 你 呀。  
你 知 道 我 有 多 么 爱 你, 大 眼 睛 羚 羊, 快 来 做 游 戏 呀。

## 律动

## 滑 雪

1 = C  $\frac{2}{4}$ 

轻快地

〔匈〕佐尔坦·科达伊 词曲  
高建进 译配

(右手)	(左手)	(右手)	(左手)	(右手)	(左手)
6 6 6 6	5 3 6	5 3 3 2	3 3 3	3 3 3	3 3 3
冬 天 冬 天	真 可 爱，	田 野 森 林	披 银 装，	冬 天 冬 天	披 银 装，
小 弟 小 妹	滑 得 快，	太 快 容 易	把 跤 摔，	小 弟 小 妹	把 跤 摔，
(右手)	(左手)	(右手)	(左手)	(右手)	(左手)
2 2 2 2	5 3 6	5 3 3 2	3 3 3	3 3 3	3 3 3
快 快 乐 乐	上 了 山，	山 上 有 条	滑 雪 道。	快 快 乐 乐	滑 雪 道。
果 然 一 个	大 马 趴，	趴 在 雪 地	乐 翻 天！	果 然 一 个	乐 翻 天！



# 龟兔

(音乐)



我演乌龟，谁来演兔子？





# 赛跑

(故事)

史真荣 曲



- 听音乐,说一说《龟兔赛跑》的故事。
- 选择你想扮演的角色,随着音乐演一演。



( ) ( ) ( ) ( ) ( )



听音乐想一想,哪些气球是兔子的?哪些气球是乌龟的?请牵到它们手上。



# 第 10 课

集体舞

## 蓝 鸟

1=C  $\frac{2}{4}$

中速

美国儿歌

5	3	5	3	5	$\dot{1}$	5	3
蓝	鸟	蓝	鸟	飞	过	窗	口，
4	2	4	2	4	6	5	3
蓝	鸟	蓝	鸟	飞	过	窗	口，
<u>5 5</u>	<u>3 3</u>	5	3	5	$\dot{1}$	<u>5 5</u>	3
请	把	我	的	祝	福	带	给
小	伙	伴	，				
<u>4 4</u>	<u>2 2</u>	4	2	4	6	<u>5 5</u>	3
请	把	我	的	祝	福	带	给
好	朋	友	。				
$\dot{1}$	-	<u>5 5</u>	<u>4 2</u>	1	-		
哦！		祝	你	快	乐！		







歌表演

# 粉刷匠

(歌表演)

[波]佳基洛夫斯卡 词

[波]列申斯卡 曲

曹永声 译配

1 = F  $\frac{2}{4}$

中速

5 3	5 3	5 3	1	2 4	3 2	5	-
我 是	一 个	粉 刷	匠 ，	粉 刷	本 领	强 ，	
5 3	5 3	5 3	1	2 4	3 2	1	-
我 要	把 那	新 房	子 ，	刷 得	很 漂	亮 。	
2 2	4 4	3 1	5	2 4	3 2	5	-
刷 了	房 顶	又 刷	墙 ，	刷 子	飞 舞	忙 ，	
5 3	5 3	5 3	1	2 4	3 2	1	0
哎 呀	我 的	小 鼻	子 ，	变 呀	变 了	样 。	






## 三只小猪

(轻音乐)

美国乐曲

1=G  $\frac{2}{4}$ 

欢乐地

5 3 1 5 5 | 5 3 2 | 5 3 2 | 5 2 1 |

- 随着音乐学一学小猪的叫声。
- 模仿小猪快乐劳动的样子,随着音乐动一动。

# 第 11 课



演唱

## 火车开啦

1=C  $\frac{2}{4}$

活泼、欢快地

匈牙利儿歌  
吴静译词  
欧阳斌配歌

Ⅰ

$\underline{1\ 1\ 3\ 1} \mid \underline{5\ 5\ 6\ 5} \mid \underline{4\ 3\ 2} \mid 1 - \mid \underline{1\ 1\ 3\ 1} \mid$   
 咔嚓咔嚓 咔嚓咔嚓 火车开 啦， 咔嚓咔嚓

Ⅱ

$\underline{5\ 5\ 6\ 5} \mid \underline{4\ 3\ 2} \mid 1 - \mid \underline{4\ 5\ 6} \mid 6 - \mid$   
 火车跑得多 么 好。 火车司 机，

$\underline{\dot{1}\ 7\ 6} \mid 5 - \mid \underline{\dot{1}\ 5\ 3\ 1} \mid \underline{5\ 5\ 6\ 5} \mid \underline{4\ 3\ 2} \mid 1 - \parallel$   
 开着火 车， 咔嚓咔嚓 咔嚓咔嚓 向前奔 跑。

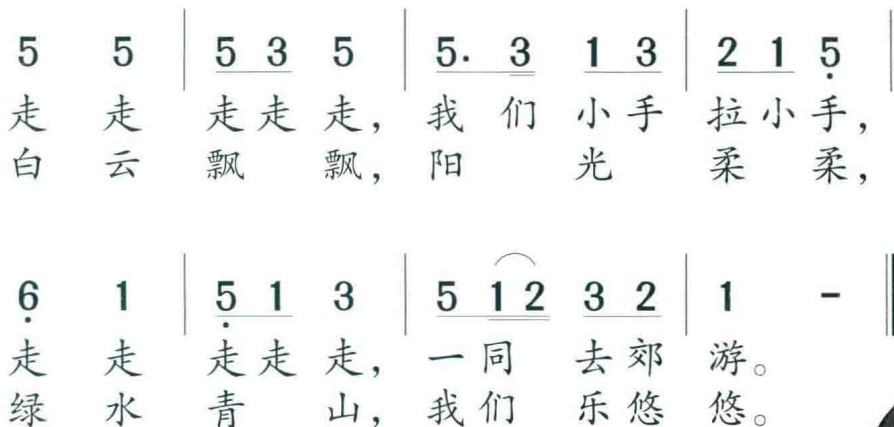
- 分两组轮唱，当第一组唱到Ⅱ时，第二组从Ⅰ开始唱。试一试，好听吗？

## 郊游

1 = F  $\frac{2}{4}$ 

中速 愉快地

〔中国〕台湾童谣



- 边唱边走,唱到最后一句时,做一个自己喜欢的动作。




# 旅游路上

1=F  $\frac{2}{4}$

肖音编曲

5 - | 5 - | : 5.5.5.5. | 5.5.5.5. | 3 3 2 1 5 | 3 3 2 1 5 | 5 3 1 3 | 2 1 2 |  
 呜!



- |                   |   |     |   |     |   |     |   |     |
|-------------------|---|-----|---|-----|---|-----|---|-----|
| 1. (火车开啦)         | X | 0   | X | 0   | X | 0   | X | 0   |
| 2. (过大桥)<br>(穿山洞) | X | X X | X | X X | X | X X | X | X X |
| 3. (快到站啦)         | X | X   | X | X   | X | X   | X | X   |

3 3 2 1 5 | 3 3 2 1 5 | 5 3 1 3 | 2 2 1 :|| 5.5.5.5. | 5.5.5.5. | 5 - | 5 - |  
 呜!

X X | X X | X X | X X :||

X X X X | X X X X | X X X X | X X X X :||

X 0 | X 0 | X 0 | X 0 :|| (小朋友, 目的地到啦!)





听赏

# 郊外去

(钢琴独奏)

丁善德 曲



● 随着音乐轻松自由地动一动。



# 第 12 课

## 新年联欢



上台表演一个节目，奖励一朵小红花。小朋友加油啊，看谁得的花儿多。



我来唱《大眼睛羚羊》。



我们来做《好朋友来啦》的游戏。

我们来演《小青蛙找家》。



音乐会

仔细听哦，谁最先说出歌曲或乐曲的名称，就奖励一朵小红花。




有奖竞猜

我们来跳《蓝鸟》。



我们来唱《其多列》。



请为你得到的小红花填上颜色。





# 我们的 音乐天地





# 让歌声更美好

(1) 1=C → E  $\frac{2}{4}$

5 6 5 4 | 3 1 | 2 1 2 3 | 5 - | 5 5 5 | 5 5 5 | 5 0 5 0 | 5 - ||

(师) 轮船轮船来了, 轮船怎样叫? (生) 呜呜呜 呜呜呜 呜呜 呜呜。  
汽车汽车来了, 汽车怎样叫? 嘀嘀嘀 嘀嘀嘀 嘀 嘀 嘀。

(2) 1=C →  $\flat$ E  $\frac{2}{4}$

5  $\dot{1}$  | 5  $\dot{1}$  | 5 5 4 3 4 | 5 6 5 | 1. 2 3 4 | 5 6 5 | 5. 4 3 2 | 1 0 ||

(师) 唱起歌来多呀么多愉快, (生) 咪咪咪咪咪咪咪 咪咪咪咪咪。  
吹起笛来多呀么多欢畅, 哩哩哩哩哩哩哩 哩哩哩哩哩。

(3) 1=C → F  $\frac{2}{4}$

3 5 | 3 5 | 3 2 1 | 2 - | 3 3 5 | 3 3 5 | 3 3 2 2 | 1 - ||

(师) 脚踏水车唱山歌, (生) gu lu lu gu lu lu gu lu lu lu。  
小河流唱新歌, huala la huala la huala la la la。

(4) 1=C → E  $\frac{2}{4}$

1 2 3 4 | 5 6 5 | 5 - | 6 - | 5 6 5 3 | 5 6 5 3 | 5 6 | 5 - | *f*

(师) 小小火车开动了, (生) 呜呜 轰隆隆 轰隆隆 呜呜 呜呜。

5 6 5 4 | 3 2 1 | 3 - | 2 - | 3 2 3 1 | 3 2 3 1 | 3 2 | 1 - | *p*

(师) 小小火车走远了, (生) 呜呜 轰隆隆 轰隆隆 呜呜 呜呜。

## 国旗国旗真美丽

1=C  $\frac{2}{4}$

中速

王 森 词  
上海第六师范学生创作组 曲

5	3	5	3	$\dot{1}$	6	5	-
国	旗	国	旗	真	美	丽,	
3	1	3	1	5	3	2	-
金	星	金	星	照	大	地。	
3.	<u>2</u>	1	2	3	5	6	-
我	愿	变	朵	小	红	云,	
<u>6 5</u>	<u>3 6</u>	5	-	5	<u>2 3</u>	1	-
飞	上	蓝	天	亲	亲	您。	





## 两只小耳朵

1 = D  $\frac{2}{4}$

天真地

孙 佳 词曲

5 5 5 5 | 6 6 6 5 | 4 3 2 1 | 5 - |

爸爸妈妈给了我们两只小耳朵，

4 4 4 3 | 2 1 1 | 2 2 | 2 - |

小小耳朵用来干什么？

6 6 6 6 | 6 - | 4 4 4 4 | 4 - |

(喳喳喳喳喳， 喳喳喳喳喳)

(哗啦啦啦啦， 哗啦啦啦啦)

5 6 5 4 | 3 1 | 2 2 | 1 - ||

我们听见(小鸟)在唱歌。

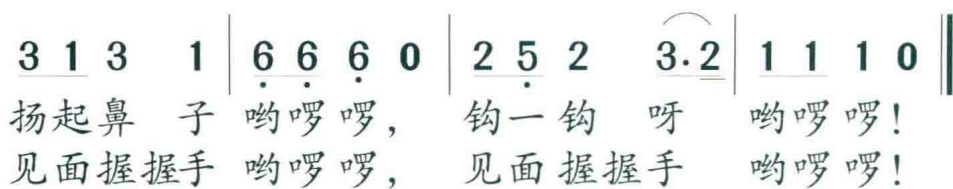
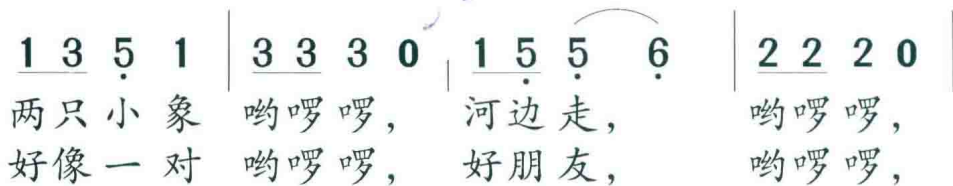
我们听见(小溪)在唱歌。

# 两只小象

1=F  $\frac{3}{4}$

中速稍快

常 瑞 词  
汪 玲 曲







# 我快乐

1=C  $\frac{2}{4}$

富有表情地

张友珊 词  
汪 玲 曲

( 1̇ 3 4 | 5 4 3 2 | 1 - | 1̇ 0 ) |

1 6 6 | 1̇ 6 6 | 1̇ 6 6 4 | 5 6 | (X X X) | 5 3 3 1 | 2 3 |

我快乐,我快乐,我就拍拍手, (拍手) 我就拍拍手,  
我着急,我着急,我就跺跺脚, (跺脚) 我就跺跺脚,  
我幸福,我幸福,我就拍拍肩, (拍肩) 我就拍拍肩,

(X X X) | 1̇ 3 4 | 5 4 | 3 2 1 | (X X X | X X X | X 0) ||

(拍手) 看大家一起拍拍手。(拍手)  
(跺脚) 看大家一起跺跺脚。(跺脚)  
(拍肩) 看大家一起拍拍肩。(拍肩)

# 小松鼠钻树洞

1 =  $\flat$ B  $\frac{2}{4}$

中速 活泼地

美国儿童游戏曲

鲁人改编

5  $\dot{1}$  7  $\dot{2}$  |  $\dot{1}$  5 5 5 | 6 5 6 7 |  $\dot{1}$  5 |  
 小松鼠 钻树洞呀 钻呀钻树 洞 呀，

5  $\dot{1}$  7  $\dot{2}$  |  $\dot{1}$  5 5 5 | 6 5 6 7 |  $\dot{1}$  0 |  
 钻来钻去 多快乐呀 多呀多快乐，



$\dot{1}$   $6$   $6$   $6$  |  $6$   $\dot{1}$  |  $7$   $5$   $5$   $5$  |  $5$  - |  
啦啦啦啦 啦啦 啦啦啦啦 啦，

$5$   $\dot{1}$   $7$   $\dot{2}$  |  $\dot{1}$   $5$   $5$   $5$  |  $6$   $5$   $6$   $7$  |  $\dot{1}$  0 ||  
谁没钻到 一个树洞 谁就要唱 歌。







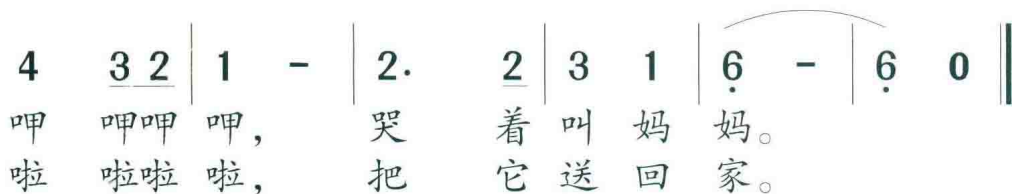
# 迷路的小花鸭

(音乐情景表演)

1 = E  $\frac{2}{4}$

张文忠 词  
徐 涛 曲

亲切地







歌表演

## 小马和母亲

1=C  $\frac{4}{4}$

亲切地

[日] 林柳波 词  
松岛彝 曲  
纪瑛 严伟 译配

3 5 5 5 | 6 5 5 5 | 6 i i 2̇ | i 6 5 0 |  
一匹 小 马 和 它 母 亲, 相 亲 相 爱 不 能 分,  
小 马 的 母 亲 慈 祥 和 蔼, 可 敬 可 爱 又 可 亲,

i i 6 5 | 6 6 5 3 | 5 3 3 5 3 3 | 2 2 1 0 ||  
它 们 两 个 总 在 一 起, 呱 哒 哒 呱 哒 哒 向 前 奔。  
它 们 两 个 总 在 一 起, 呱 哒 哒 呱 哒 哒 向 前 奔。



# 什么动物出来玩

(音乐情景表演)

1=D  $\frac{2}{4}$

佚名词曲

欢快地



	<u>5 5 6 6</u>	<u>5 5 3</u>	<u>2 3 4</u>	<u>3 4 5</u>
1.	小小兔子	出来玩,	跳呀跳,	跳呀跳,
2.	小小鸟儿	出来玩,	飞呀飞,	飞呀飞,
3.	小小鸡儿	出来玩,	跑呀跑,	跑呀跑,

	<u>5 5 6 6</u>	<u>5 5 3</u>	<u>2 2 3 2</u>	1 -
小小	兔子	出来玩,	跳呀跳呀	跳。
小小	鸟儿	出来玩,	飞呀飞呀	飞。
小小	鸡儿	出来玩,	跑呀跑呀	跑。

1.

$\# \dot{2}$	$\dot{3}$	$0$	$\underline{\dot{7} \dot{1} 0}$	5	5	$\# \dot{2}$	$\dot{3}$	$0$	$\underline{\dot{7} \dot{1} 0}$	5	5	<u>2 2 2 3 2</u>	1	1	
--------------	-----------	-----	---------------------------------	---	---	--------------	-----------	-----	---------------------------------	---	---	------------------	---	---	--

2.

$\frac{3}{4}$	$\dot{3}$	-	-	$\dot{1}$	-	-	$\dot{5}$	-	-	$\dot{3}$	-	-	$\dot{2}$	-	$\dot{3}$	$\dot{1}$	-	-	
---------------	-----------	---	---	-----------	---	---	-----------	---	---	-----------	---	---	-----------	---	-----------	-----------	---	---	--

3.

<u>3 3</u>	<u>1 1</u>	<u>5 5 3</u>	<u>3 3 1 1</u>	<u>5 3 1</u>	<u>2 2 3 2</u>	1	-	
------------	------------	--------------	----------------	--------------	----------------	---	---	--



“小小袋鼠出来玩，  
跳呀跳……”我能编唱  
歌词啦！你会吗？



# 木偶进行曲

(管弦乐曲)


[俄]柴科夫斯基 曲



# 火车波尔卡

(管弦乐曲)


[奥]爱德华·施特劳斯 曲





## 音乐教科书循环使用记录

循环使用顺序	姓名	班级	使用时间	教科书的爱惜程度
第一次				
第二次				
第三次				



### 敬告

- 本教材尚有部分作品和图片无法获得原作者通讯方式,敬请有关作者尽快与我社联系,以便及时付酬。
- 本教材中的作品,除署名作者外,其余均为本教材编写组集体创作或改编。
- 未经允许,请勿擅用本书制作各类出版物,违者必究。



# 练习与测评 (活页)

一年级上册

班级 \_\_\_\_\_

姓名 \_\_\_\_\_

## 综合练习

### P.15 练一练

- 听老师弹奏上面的音组，将弹奏的顺序记在 内。



### P.17



找找下面哪些同学的唱歌姿势是正确的。



### P.23 练一练

- 听老师弹奏上面的音组，将弹奏的顺序记在 内。



## P.38 《小白船》

- 听赏歌曲时，你想到了什么颜色？请涂一涂。

太阳起床，我也起床

小白船

## P.41 《龟兔赛跑》

- 选择你想扮演的角色，随着音乐演一演。



( )



( )



( )



( )



( )


高

快

慢

低

听音乐想一想，哪些气球是兔子的？哪些气球是乌龟的？请牵到它们手上。



## 期末测评

- 听老师弹奏下面的音组，将弹奏的顺序记在  或  内。

1 = C



6 5 3



3 6 5 3



3 5 6



6 5 3 6



2 1 2



3 2 5 3

- 听老师播放音乐，将序号写在曲名前的  或  内。



《狮王》



《夏夜》



《三只小猪》



《蓝精灵之歌》



《龟兔赛跑》



《牧童》

- 听老师拍击下列节奏，在老师随意停止处画“√”。

$\frac{2}{4}$  X X | XX X | XX XX | X 0 ||

$\frac{2}{4}$  X XX | X XX | XX XX | X X ||

● 写出下面手势所对应的唱名。



( )



( )



( )



( )



( )

● 读一读，连一连。

X X X X

da — a

X X

ti ti ti ti

X -

da da

● 读一读下面的歌词，在空白处填上合适的节奏。

$\frac{2}{4}$  X X X | X X | | | X X X X | X - |  
小朋友跑步 ti ti ti ti ti ti ti ti ti ti 多呀多快乐，

X X | X X | | | X X | X - |  
爸爸走路 da da da da 真神气，

X X | X X | da — a | da — a | X X | X - ||  
爷爷迈步行走得慢。



# 练习与测评 (活页)

一年级上册

班级 \_\_\_\_\_

姓名 \_\_\_\_\_

## 综合练习

### P.15 练一练

- 听老师弹奏上面的音组，将弹奏的顺序记在 内。



### P.17

找找下面哪些同学的唱歌姿势是正确的。



( )



( )



( )



( )



( )

### P.23 练一练

- 听老师弹奏上面的音组，将弹奏的顺序记在 内。



P.38 《小白船》

- 听赏歌曲时，你想到了什么颜色？请涂一涂。

太阳起床，我也起床

小白船

P.41 《龟兔赛跑》

- 选择你想扮演的角色，随着音乐演一演。



( )



( )



( )



( )



( )


高

快

慢

低

听音乐想一想，哪些气球是兔子的？哪些气球是乌龟的？请牵到它们手上。



## 期末测评

- 听老师弹奏下面的音组，将弹奏的顺序记在  或  内。

1 = C



6 5 3



3 6 5 3



3 5 6



6 5 3 6



2 1 2



3 2 5 3

- 听老师播放音乐，将序号写在曲名前的  或  内。



《狮王》



《夏夜》



《三只小猪》



《蓝精灵之歌》



《龟兔赛跑》



《牧童》

- 听老师拍击下列节奏，在老师随意停止处画“√”。

$\frac{2}{4}$  X X | XX X | XX XX | X 0 ||

$\frac{2}{4}$  X XX | X XX | XX XX | X X ||

● 写出下面手势所对应的唱名。



( )



( )



( )



( )



( )

● 读一读，连一连。

X X X X

da a

X X

ti ti ti ti

X -

da da

● 读一读下面的歌词，在空白处填上合适的节奏。

$\frac{2}{4}$  X X X | X X | | | X X X X | X - |  
小朋友 跑步 ti ti ti ti ti ti ti ti 多呀多快乐，

X X | X X | | | X X | X - |  
爸爸 走路 da da da da 真神气，

X X | X X | | | X X | X - ||  
爷爷 迈步 da a da a 走得慢。



# 练习与测评 (活页)

一年级上册

班级 \_\_\_\_\_

姓名 \_\_\_\_\_

## 综合练习

### P.15 练一练

- 听老师弹奏上面的音组，将弹奏的顺序记在 内。



### P.17

找找下面哪些同学的唱歌姿势是正确的。



( )



( )



( )



( )



( )

### P.23 练一练

- 听老师弹奏上面的音组，将弹奏的顺序记在 内。



## P.38 《小白船》

- 听赏歌曲时，你想到了什么颜色？请涂一涂。

太阳起床，我也起床

小白船

## P.41 《龟兔赛跑》

- 选择你想扮演的角色，随着音乐演一演。



( )



( )



( )




( )



( )



听音乐想一想，哪些气球是兔子的？哪些气球是乌龟的？请牵到它们手上。



## 期末测评

- 听老师弹奏下面的音组，将弹奏的顺序记在  或  内。

1 = C

6 5 3                       3 6 5 3

3 5 6                         6 5 3 6

2 1 2                          3 2 5 3

- 听老师播放音乐，将序号写在曲名前的  或  内。

《狮王》                       《夏夜》

《三只小猪》                 《蓝精灵之歌》

《龟兔赛跑》                 《牧童》

- 听老师拍击下列节奏，在老师随意停止处画“√”。

$\frac{2}{4}$  X X | XX X | XX XX | X 0 ||

$\frac{2}{4}$  X XX | X XX | XX XX | X X ||

● 写出下面手势所对应的唱名。



( )



( )



( )



( )



( )

● 读一读，连一连。

X X X X

da a

X X

ti ti ti ti

X -

da da

● 读一读下面的歌词，在空白处填上合适的节奏。

$\frac{2}{4}$  X X X | X X | | | X X X X | X - |  
小朋友 跑步 ti ti ti ti ti ti ti ti 多呀多快乐，

X X | X X | | | X X | X - |  
爸爸 走路 da da da da 真神气，

X X | X X | da a | da a | X X | X - ||  
爷爷 迈步 走得慢。



## 图书在版编目(CIP)数据

音乐. 一年级. 上册/张前, 刘清华主编. —长沙: 湖南  
文艺出版社, 2012. 5  
义务教育教科书  
ISBN 978-7-5404-5552-1

I. 音… II. ①张…②刘… III. 音乐课—小学—教材  
IV. G624. 711

中国版本图书馆CIP数据核字(2012)第080329号

主 编 张 前  
刘清华  
副 主 编 李 泯  
邹 阳  
薛 晖  
陈 帜  
编写人员 杜小玲  
晏 敏  
潘 笛  
刘镇钰  
曾 月  
罗选久  
责任编辑 曾 月  
封面插图 谭 婷  
美术设计 张卓明  
段颖婷  
陈安民等

欢迎您对本教材提出宝贵意见和建议!

地址: 湖南省长沙市雨花区东二环一段508号  
湖南文艺出版社音乐教材编辑培训部

邮编: 410014

电话: 0731-88718429

邮箱: hnwy\_jcb@126.com

经河北省教育厅推荐使用

经全国中小学教材审定委员会2012年审定通过  
义务教育教科书

YIN YUE

音 乐

(简谱)

一年级上册

张 前 刘清华 主编  
湖南文艺出版社出版  
河北省出版总社有限责任公司重印  
河北省新华书店发行  
河北新视野彩印有限公司印装

2012年7月第1版 2019年7月第8次印刷

787×1092毫米 16开 印张: 4 插页: 6

印数: 1—77, 200

ISBN 978-7-5404-5552-1

定价: 8.85元(2019秋)

冀发改价格(2019)761号 冀价审(2019)126001 全国价格举报电话: 12358

著作权所有, 请勿擅用本书制作各类出版物, 违者必究。


如有印装质量问题, 请拨打电话: 0311-85538083 联系调换。

邮购电话: 400-707-5816; 0311-66720366 投诉电话: 400-851-6118



绿色印刷产品

ISBN 978-7-5404-5552-1



9 787540 455521 >

[General Information]

书名=a

SS号=14661579